


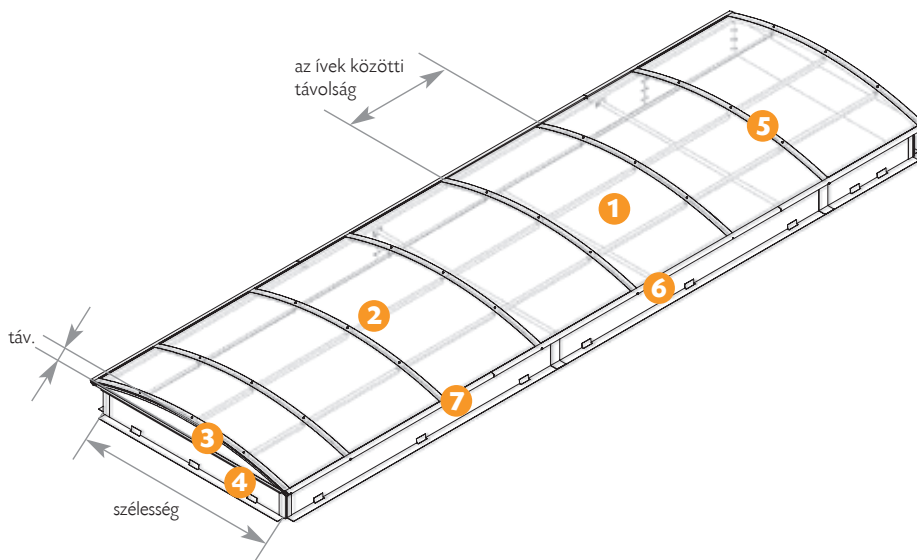
SEMATIKUS ÁBRÁK



ELEMEK

A HEXAVOÛTE PCA Fix a következő elemekből áll:

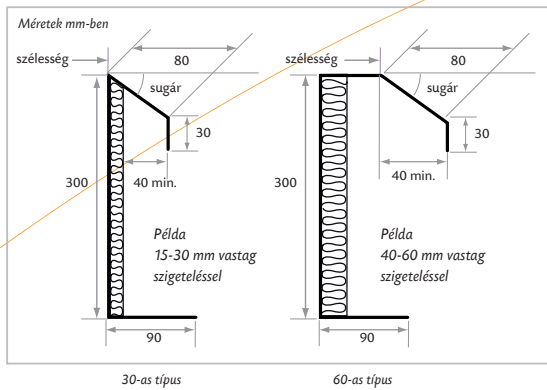
- Öntartó íves felépítésű (felső és alsó ívek) extrudált alumínium struktúra. Az ívek alapesetben egy méterenként helyezkednek el, de a felépítés igénye szerint változtatható (pl. erős szélhatás vagy hőterhelés esetén).
- Extrudált alumínium fogadó profilok, melyek a következő feladatokat látják el:
 - Esővíz és kondenzvíz felfogása és elvezetése a felülvilágító mindkét oldalán.
 - Az ívek alátámasztása.
 - A héjalás alsó részének rögzítése.
- Rozsdamentes acél csavarok és szegecsek.
- Cellakamrás szerkezetű polikarbonát héjalás.
- Előszerelt oldalfalak.



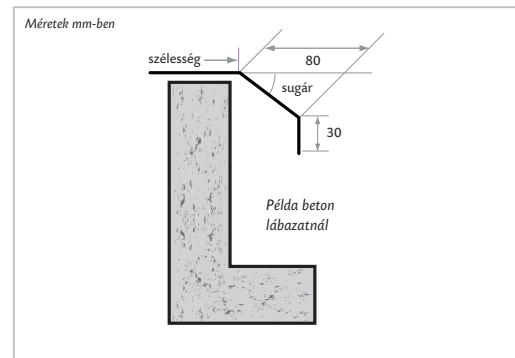
- 1 Polikarbonát héjalás
- 2 1200 Joule-os profilok
- 3 Végelem
- 4 Végelem lábazata
- 5 Ívek
- 6 Acél lábazat hossza
- 7 Fogadóprofil és tömítés

LÁBAZAT TÍPUSOK

Szigetelt egyenes acél lábazat (2 mm vastag)

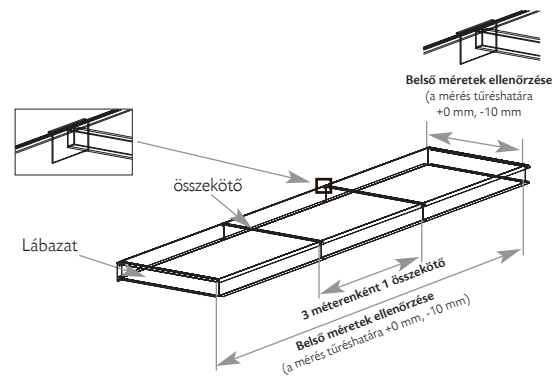


Acél lábazat (2 mm vastag) felújításhoz



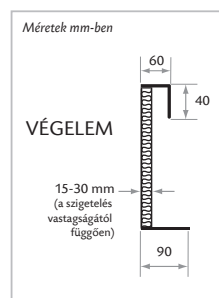
MEREVÍTŐ ÖSSZEKÖTŐK

Ajánljuk három méterenként egy merevítő összekötő beépítését. Ezeket a lábazattal együtt szállítjuk. További információk kérésre.



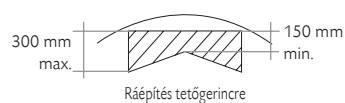
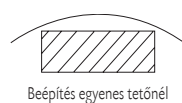
VÉGELEM

Szabványmegoldásunk: 300 mm magas, 15 mm vastag hőszigeteléssel



VÉGELEM-TÍPUSOK

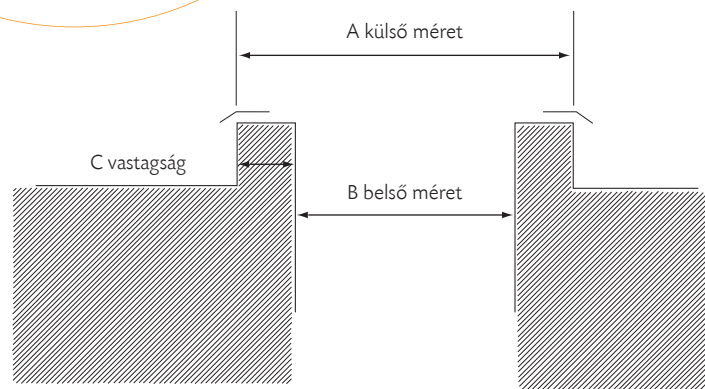
A végelemek összeszerelve érkeznek.



Első eset:

Meglévő alap. Ráépülő lábazat a Hexadome-tól.

Kérjük, az alábbi ábrán található három méretből legalább kettőt szíveskedjék megadni.



Második eset:

Meglévő lábazat. Ráépülő lábazat a Hexadome-tól.

